

# Kaligo

Utilisation  
à l'école

L'apprentissage de l'écriture  
des fondamentaux et du français  
pour tous



Une application inclusive  
et un portail web pour  
différencier  
l'apprentissage



## pour l'enseignant·e



Différenciation  
pédagogique  
facilitée



Gain de temps et  
suivi des progrès  
simplifié

## pour l'élève



Apprentissage  
ludique et  
personnalisé



Apprentissage à  
son rythme grâce  
à la remédiation

## Pour l'enseignant·e

Une solution web pour différencier l'apprentissage selon les besoins de chaque élève, facilitant la planification et le suivi des séances.

Kaligo est conçu pour les :

- Enseignant·e·s
- Enseignant·es spécialisé·es
- Professionnel·le·s de santé intervenant en structure collective



Attribution  
des séances  
par élève



Bibliothèque de  
séances prêtes  
à l'emploi



Création de  
séances  
personnalisables



Tableau de bord  
pour suivre les  
progrès des  
élèves

## Pour l'élève

Une application ludique pour travailler l'écriture, l'orthographe et la dictée où chaque élève apprend à son rythme, au stylet ou au doigt.



Des exercices  
motivants pour  
travailler différentes  
compétences



Remédiation  
immédiate pour  
éviter que l'erreur  
ne s'ancre



Paramétrage  
des niveaux de  
difficulté



Paramétrage de  
l'affichage pour  
faciliter  
l'apprentissage

L'application est très intuitive  
et facile d'utilisation pour mes  
élèves. Un vrai moment de  
travail ludique pour eux !



Directrice de l'école  
de Forbach (57)  
CE1

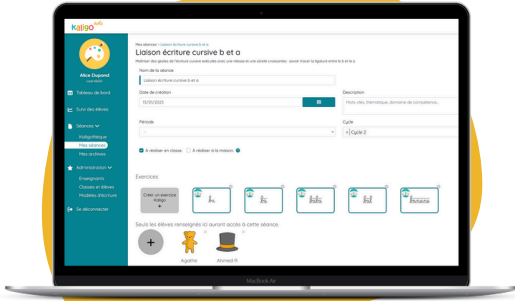
On peut vraiment individualiser  
le travail pour chacun des  
élèves et travailler sur les  
compétences qu'ils ont besoin  
de perfectionner

Mme Jacquot  
enseignante en ULIS  
(95) CM1 au CM2

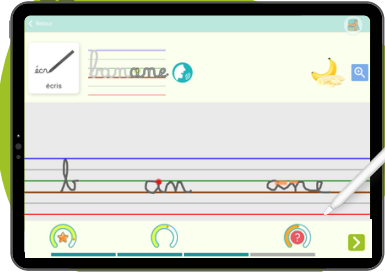


## Usage en classe

1 Personnalisez vos séances d'exercices, en fonction des besoins de vos élèves.



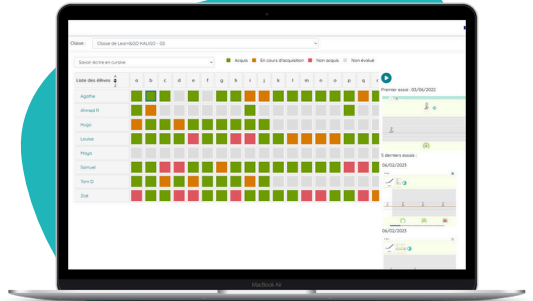
2 Vos élèves travaillent sur les séances qui leur ont été attribuées, avec des paramètres spécifiques pour ceux qui en ont besoin.



## Le + de Kaligo

L'évaluation instantanée et remédiation automatique de l'intelligence artificielle permet à l'enfant de gagner en confiance et de mieux retenir.

3 En un clin d'œil, suivez la progression de vos élèves, repérez leurs difficultés. Avec la vue par élève, visionnez leurs derniers tracés.



## Kaligo c'est...



Une application sur tablette (Android et iOS) pour l'élève et un espace web sur ordinateur pour l'encadrant-e



Connexion WiFi nécessaire



Destiné aux apprentissages de cycles 1, 2 et 3



Co-construite avec des professionnel·les de santé et de l'éducation, validée par des études scientifiques



Conforme RGPD

Derrière Kaligo, une Intelligence Artificielle qui analyse les tracés !

# Commencez dès maintenant à utiliser Kaligo !

Essai gratuit  
30 jours

1

Je me rends sur le site web Kaligo et je clique sur "Je veux tester" puis je remplis le formulaire.

Je veux tester ! 


2

Bienvenue chez Kaligo ! Un tutoriel me guide pas à pas dans l'utilisation du portail web.



3

Je crée des profils et des séances pour mes patient-es et la plateforme génère des QR Codes que mes patient-es pourront utiliser pour se connecter depuis leur tablette.



4

Je télécharge gratuitement l'application "Kaligo" sur ma tablette, je scanne le QR code patient-e. Mon ou ma patient-e peut profiter de sa session Kaligo.



## Une question ?



Discutez en direct avec notre équipe qui est là pour vous aider !



[kaligo-apps.com](https://kaligo-apps.com) \fr



[contact@kardi.fr](mailto:contact@kardi.fr)

