

Kaligo

Utilisation
en cabinet
libéral

L'apprentissage de l'écriture
des fondamentaux et du français
pour tous



Une solution
complète inclusive alliant
un espace web pour le ou
la professionnel·le de santé
et une application sur
tablette pour le ou
la patient·e

pour l'encadrant·e



Travail
pluridisciplinaire
facilité



Gain de temps et
suivi des progrès
simplifié

pour l'enfant



Apprentissage
ludique et
personnalisé



Apprentissage à
son rythme grâce
à la remédiation

Pour le ou la professionnel·le de santé

Une solution pour différencier l'apprentissage selon les besoins de chaque patient·e, facilitant la planification et le suivi des séances.

Le travail pluridisciplinaire est également facilité avec la connexion possible à un compte Kaligo École (utilisation en classe, pour les établissements spécialisés).



Attribution
des séances
par patient·e



Bibliothèque de
séances prêtes
à l'emploi



Création de
séances
personnalisables



Tableau de bord
pour suivre les
progrès et les
partager aux
parents

Pour le ou la patient·e

Une application ludique pour travailler l'écriture, l'orthographe et la dictée où chaque enfant apprend à son rythme, au stylet ou au doigt.



Des exercices
motivants pour
travailler différentes
compétences



Remédiation
immédiate pour
éviter que l'erreur
ne s'ancre



Paramétrage
des niveaux de
difficulté



Paramétrage de
l'affichage pour
faciliter
l'apprentissage

Du côté de la science...



Le travail sur tablette avec Kaligo permet de progresser significativement, surtout pour les enfants présentant des difficultés d'apprentissage au départ.

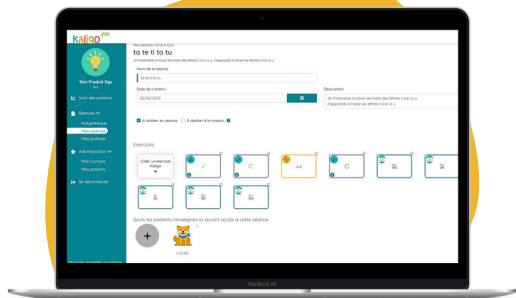
Les progrès liés au geste de l'écriture sont également transmis sur papier.



Étude "Comment l'intelligence artificielle peut-elle soutenir l'apprentissage de l'écrit ?"
Nathalie Bonneton-Botte (maître de conférences en psychologie du développement)

Usage en cabinet libéral

1 Personnalisez vos séances d'exercices, en fonction des besoins de vos patient-es.



3 En un clin d'œil, suivez la progression de vos patient-es, repérez leurs difficultés. Avec la vue par élève, visionnez leurs derniers tracés.



Kaligo c'est...

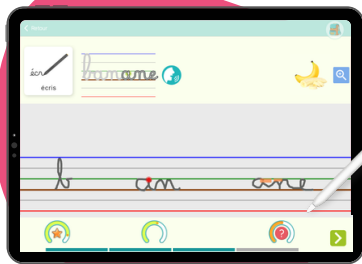


Une application sur tablette (Android et iOS) pour l'enfant et un espace web sur ordinateur pour l'encadrant-e



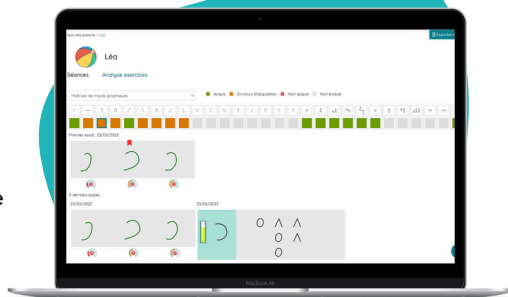
Connexion WiFi nécessaire

2 Vos patient-es travaillent sur les séances qui leur ont été attribuées, avec des paramètres spécifiques pour ceux qui en ont besoin.



Le + de Kaligo

L'évaluation instantanée et remédiation automatique de l'Intelligence Artificielle permet à l'enfant de gagner en confiance et de mieux retenir.



Derrière Kaligo, une Intelligence Artificielle qui analyse les tracés !



Destiné aux apprentissages de cycles 1, 2 et 3



Co-construite avec des professionnel·les de santé et de l'éducation, validée par des études scientifiques



Conforme RGPD

Commencez dès maintenant à utiliser Kaligo !

Essai gratuit
30 jours

1

Je me rends sur le site web Kaligo et je clique sur "Je veux tester" puis je remplis le formulaire.

Je veux tester ! 


2

Bienvenue chez Kaligo ! Un tutoriel me guide pas à pas dans l'utilisation du portail web.



3

Je crée des profils et des séances pour mes patient-es et la plateforme génère des QR Codes que mes patient-es pourront utiliser pour se connecter depuis leur tablette.



4

Je télécharge gratuitement l'application "Kaligo" sur ma tablette, je scanne le QR code patient-e. Mon ou ma patient-e peut profiter de sa session Kaligo.



Une question ?



Discutez en direct avec notre équipe qui est là pour vous aider !



[kaligo-apps.com\fr](https://kaligo-apps.com/fr)



contact@kardi.fr

